

くらしの情報
てんこもりた

快適生活のお手伝い！森田産業におまかせ下さい！

www.morita-gas.co.jp



森田産業公式LINE
QRコードから簡単友だち登録！
アンケート回答者に
抽選でQUOカードプレゼント！

MORITA 衛生・空調・厨房設計施工・消火器・LPG
SANGYO CO.,LTD. HOMEコンサルタント・遠赤外線暖房・GHP

森田産業株式会社

出雲市白枝町238 TEL0853-28-2455(代) FAX0853-28-2459

～イベント情報～

ガス機器展示会 ECOフェスタ 2024 in 出雲 7月6日(土)7日(日) 開催場所:朱鷺会館


ガス機器の展示はもちろん、光熱費の比較シミュレーション、
美と健康コーナー、メダカすくい&即売会、コストコの出張販売、
アメリカ生まれ沖縄育ちブルーシールアイスなど見どころたくさん。

ガス < 電気 のハイブリッド!



ハイブリッドふる給湯システム

ECO ONE



とても省エネ! しかもお得!

停電や災害時も安心!

「緊急時対応モード」を搭載

災害時など、供給されるエネルギーが限られても「電気だけ」「ガスだけ」でお湯を沸かすことができ、非常時はタンクの中の湯を直接使うことも可能。またヒートポンプとエコジョーズ給湯器は故障した場合でもどちらかだけでもお湯を沸すことができ安心!



電気だけ



ガスだけ

POINT 1 ハイブリッドでエコ!

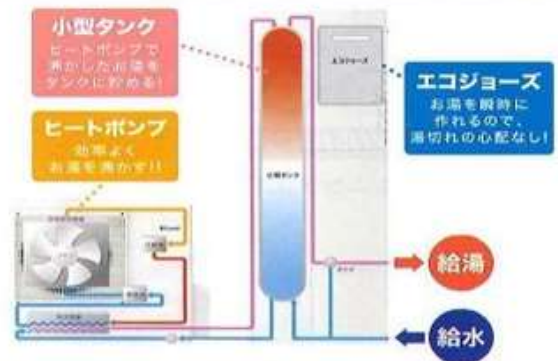
少ない電気量で効率良く湯を沸かす **ヒートポンプ**



使いたい時に十分な給湯を実現できる **エコジョーズ**

この2つの機能を、暮らしの時間帯や用途に合わせることで、

快適でお得な生活を実現します!



POINT 2 学習機能でロス無し!

学習機能により放出ロスを大幅カット
過去7日間のデータを基に運転を最適化

効率良く沸かした湯を使い切る事で低コストに

※夕方からお湯を多く使う時間帯は、ヒートポンプをガス給湯器のサポートします。

給湯運転イメージ





水栓リフォームキャンペーン実施中!!

5/1~5/31まで

浴室・台所の水栓がお買い得です。
詳しくは、今月配布のチラシをご覧ください。



浴室水栓



キッチン水栓



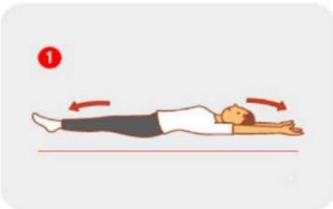
シャワーヘッド

水栓リフォームのお問い合わせは
設備部 28-2455 まで

疲れをとるストレッチ♡のご紹介

何かと疲れの出やすい5月です。1日の始まりと終わりに
布団の上で簡単にできるストレッチです。

ゆったりとリラックスしながらやってみましょう。



- ① 両手両足を思いっきり伸ばし、全身のストレッチを行う。
- ② 片足をおなかに抱え込み、腰と足の筋肉を伸ばす。
- ③ 足を交差させて片手で引き、腰をひねる。片足ずつ交互に
- ④ 両ひざを抱えて、そこに頭を入れるようにして丸くなり、背中全体の筋肉を伸ばす。

今月は新じゃが！



1.おいしいジャガイモの見分け方

芽が出ていたり、皮が緑色のものは避ける
形が丸く整っていて重みがあるもの

2.じゃがいも豆知識

馬鈴薯(ばれいしょ)とは？

馬鈴薯とはじゃがいものことを指します。

日本語だと「じゃがいも」中国語なら
「馬鈴薯」というように、言語によって
呼び方が異なるだけです。

ちなみに「じゃがいも」は、「ジャカルタから
来たいも」ニじゃかたらいも→じゃがいも
となったと言われてています。

～新じゃがを使った簡単レシピ～

ベーコンと新じゃがのガレット



<材料> 2人分

新じゃがいも	中2個
ベーコンスライス	5枚
オリーブオイル	大さじ2
黒コショウ	少々
パセリ	適量

<作り方>

1. じゃがいもは皮をむき、スライサーでせん切りにする。※水にさらさない！
ベーコンは3cm幅に切り、じゃがいもに混ぜ合わせる。
2. フライパンにオリーブオイル大さじ1を熱し、1を入れフライ返しで
ぎゅうぎゅうに押さえながら弱火で焼く。
3. 焼き色がついたら裏返し、再びフライ返しで押さえながら焼く。
4. じゃがいもに火が通ったら、オリーブオイル大さじ1をフライパンの縁
から加え、強火でカリッと焼く。
5. 器に盛り付け、黒コショウ、パセリをふるって 出来上がり！

