

くらしの情報

てんこもりた

6月号

快適生活のお手伝い！森田産業におまかせ下さい！
www.morita-gas.co.jp



780gdtsx
森田産業公式LINE
はじめました
QRコードを読み取って
さっそく友達登録！

MORITA 衛生・空調・厨房設計施工・消火器・LPG
SANGYO CO.,LTD. HOMEコンサルタント・遠赤外線暖房・GHP

森田産業株式会社

出雲市白枝町238 TEL.0853-28-2455(代) FAX0853-28-2459

下水道工事はおまかせ下さい!!

下水道切り替えのメリット

- 汲み取り式トイレを水洗トイレに替えたと
お子様からお年寄りまで安心してトイレをお使いいただけます。
- 自宅周辺の側溝・河川などへの生活排水の放流がなくなるので
蚊及び病害虫の発生の減少につながり、生活環境が改善されます。
- 費用の面でも浄化槽の維持管理費などの削減にもなり
年間の出費の軽減にもなります。



★見積りは、もちろん無料です！お気軽にお問合せ下さい★
お問い合わせは 設備部まで 28-2455

もいたごちそうクッキング！

参加者募集！ いっしょに楽しく料理をしませんか？

今回のテーマ

時短もできちゃう！

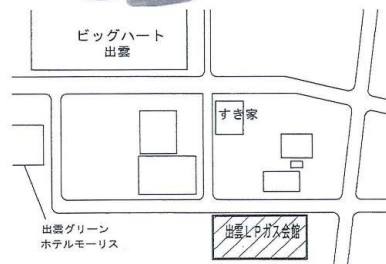
パパっとらくちん献立



日時： 6月25日（日）10:00～
場所： 出雲LPガス会館
出雲市駅南町2丁目8-5
講師： 料理工房 創オーナー 周藤明美先生
定員： 12名
参加費： 500円/1人
当日徴収させていただきます
持ち物： エプロン、三角巾、マスク
申込方法： 下記のいずれかで
必要事項を記入の上お申し込み下さい
電話 0853-28-2455
FAX 0853-28-2459
メール lpg@morita-gas.co.jp

申込期限： 6月18日（日）まで
※なお、定員になり次第締め切ります

お問合せ： 0853-28-2455 担当：内藤まで
※詳細はホームページのお知らせ欄をご覧ください →
又は、電話等でお問い合わせください





<必要事項>

- ・氏名（代表者）
- ・電話番号
- ・住所
- ・参加人数



（ホームページQRコード）



～エアコン使い始めるまでに～

1. 機械表面のホコリをふき取る

運転時機械に付着しているホコリ
すぐに吸ってフィルターが詰まらないように

2. フィルターのホコリやカビを掃除する

フィルターにホコリが溜まっていると運転中に余計なパワーを使い効率が悪くなる
フィルターが清潔だと冷房中で約4%、暖房中で約6%消費電力を節減できると言われる

フィルターの掃除は2週間に1度程度が目安

(機種によってはフィルターの自動お掃除機能がついています)

※説明書などを確認して掃除しましょう

夏の必需品

使うなら効率的に

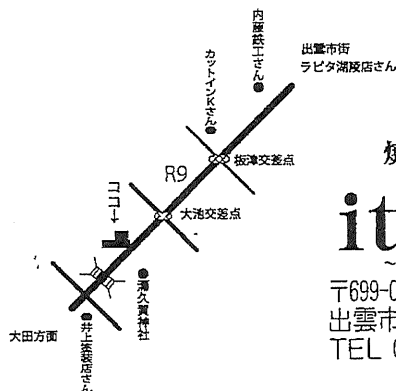
少しでも!

ーガスのお客様紹介ー

ittoko (いっとこ) さん

炭火焼肉・居酒屋料理

おすすめメニューなどがアップされるインスタグラムもやっています!



焼肉と居酒屋

いっとこ

ittoko

～いつものところ～

〒699-0816

出雲市湖陵町大池2165-2


TEL 0853-25-7723

営業時間 17:00～23:00

定休日 月・火曜日

レタス・トマトを使った パパッと料理

今月は タコライス！



元々は沖縄のご当地グルメです。
ご飯もお肉も野菜も一緒に食べられます。スパイスの代わりにカレー粉を使ったレシピです。
とくにかわった材料はいりません。ぜひ作ってみてください。

<材料> 4人前
玉ねぎ (1個)
豚ひき肉 (300g)
レタス (3枚)
トマト (1個)
おろしにんにく (各小さじ1)
カレー粉 (各小さじ1)
ケチャップ (大さじ4.5)
中濃ソース (大さじ3)
顆粒コンソメ (大さじ1/2)
ピザ用チーズ (20g)

<作り方>

- ① 玉ねぎをみじん切りし、フライパンに豚ひき肉・玉ねぎを入れて蓋をして中火で5分ほど時々かき混ぜながら玉ねぎがしんなりするまで炒める。
- ② ①を炒めている間にレタスを千切りにして、トマトを1cm角に切る。
- ③ ①におろしにんにくとカレー粉・ケチャップ・中濃ソース・顆粒コンソメを加え、中火で3分ほど炒める。
- ④ お皿にご飯 (お茶碗4~5杯分) を盛り、ご飯の上に③、レタス、トマト、ピザ用チーズ (20g) をのせて出来上がり！



お好みでタバスコをかけても美味しいですよ。